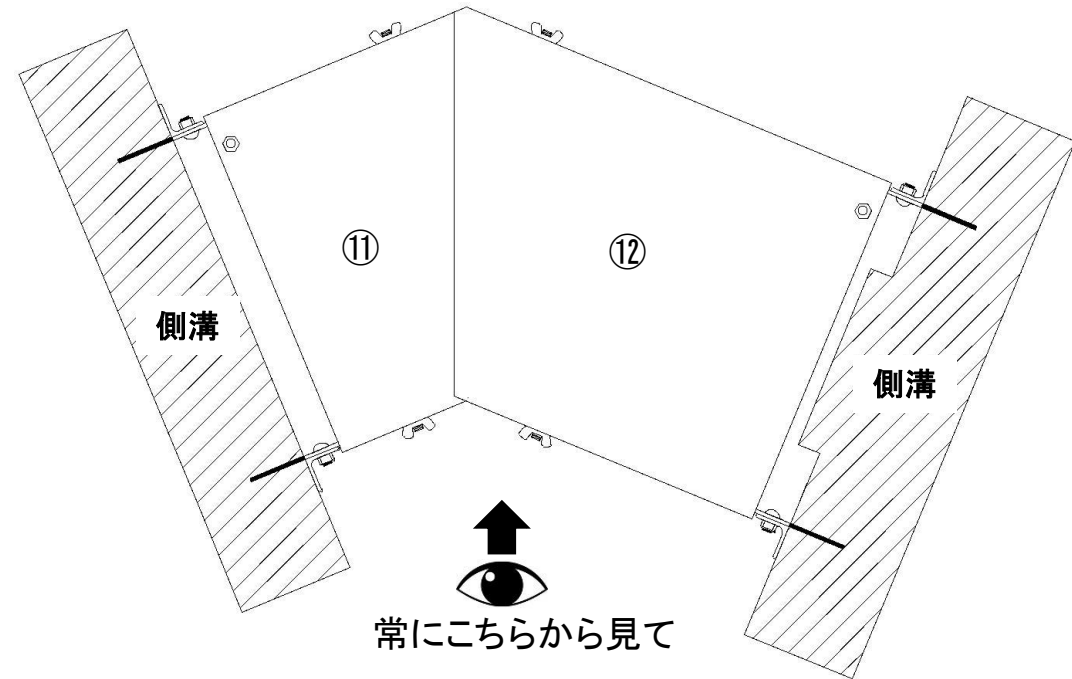
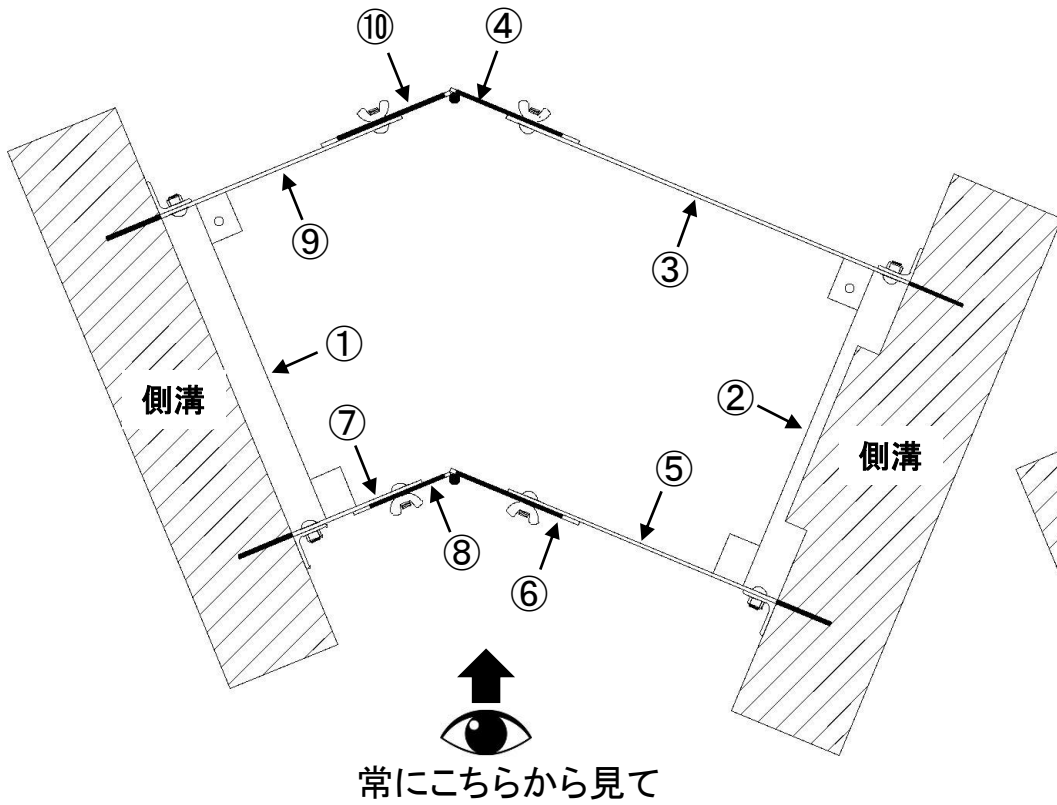




インナー型枠 ・ O型 (各部名称)



- ① 短辺枠 ② 長辺枠 ③ A固定 ④ A移動 ⑤ B固定 ⑥ B移動
 ⑦ C固定 ⑧ C移動 ⑨ D固定 ⑩ D移動 ⑪ 短辺天板 ⑫ 長辺天板

左右が等辺の場合は ① 左枠 ② 右枠 ⑪ 左天板 ⑫ 右天板

インナー型枠・O型の可動範囲

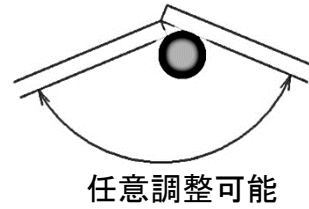


辺の長さ	150mm~169mm	170mm~189mm	190mm以上
枠が	後ろへ 20mm 移動	後ろへ 20mm 移動	後ろへ 30mm 移動
	前へ 30mm 移動	前へ 40mm 移動	前へ 60mm 移動

インナー型枠 ・ O型 (各板の可動範囲)

辺の長さが190mm以上の場合は
基点から前へ60mm後ろへ30mm
可動します

辺の長さが190mm以上の場合は
基点から前へ60mm後ろへ30mm
可動します



辺の長さが150mm～169の場合
基点から前へ30mm後ろへ20mm
可動します

辺の長さが190mm以上の場合は
基点から前へ60mm後ろへ30mm
可動します

注意

- * 辺の長さが150mm～169mmの場合は、
基点から前へ30mm後ろへ20mm可動し
- * 辺の長さが170mm～189mmの場合は、
基点から前へ40mm後ろへ20mm可動します